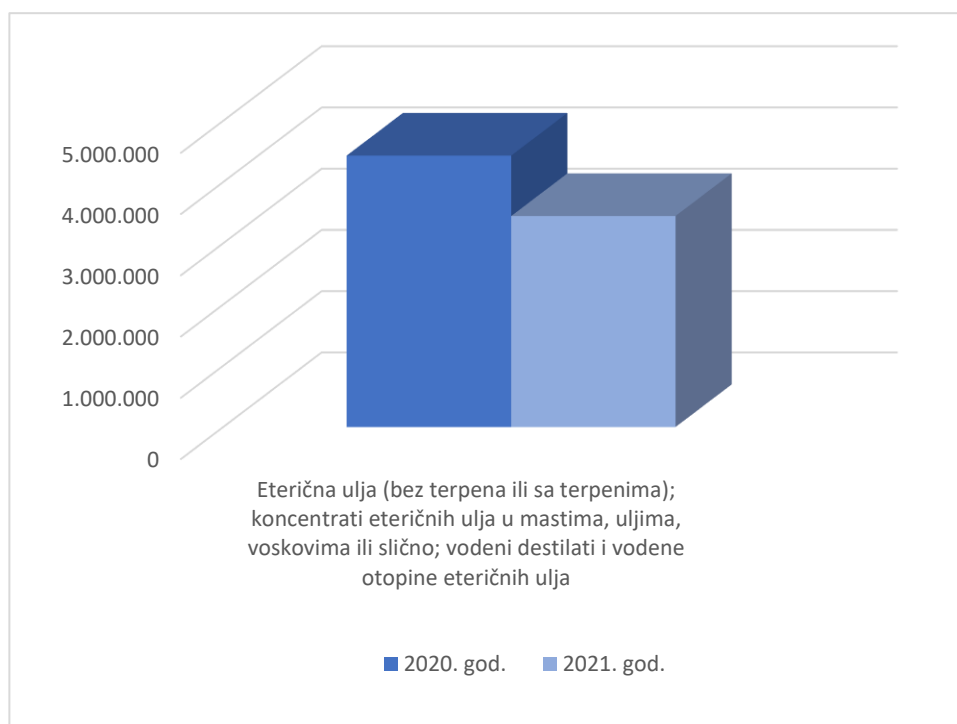


Naslov: Analiza vanjskotrgovinske razmjene eteričnih ulja za period 2020./2021. god.

- Vrijednost izvoza eteričnih ulja u periodu 2021. god. je iznosila 3.445.523 KM što je za 22,25% manje u odnosu na 2020.
- Vrijednost uvoza eteričnih ulja u periodu 2021. god. je iznosila 1.098.191 KM što je za 1,5% manje u odnosu na 2020.
- Pokrivenost uvoza izvozom u 2021. je bila oko 313%. Pokrivenost uvoza izvozom u 2020. god. bila je oko 397%.

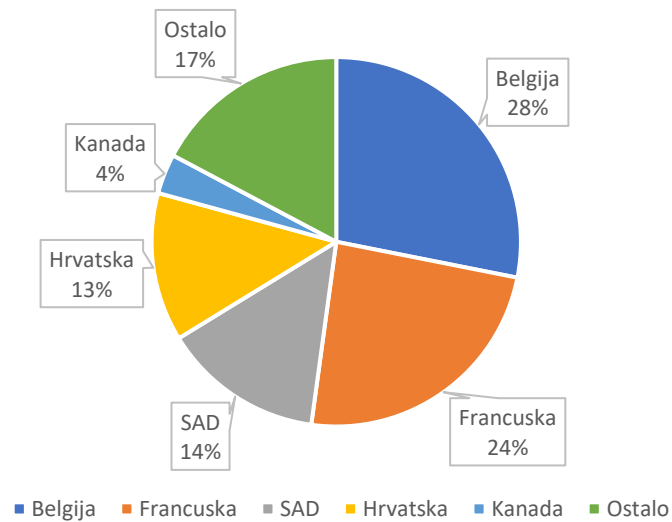
1. Pregled izvoznih rezultata eteričnih ulja u periodu 2020./2021. god.

Izvoz eteričnih ulja u periodu 2020./2021. god. (u KM)				
TB	Grupa proizvoda	2020. god.	2021. god.	Indeks promjene (%)
3301	Eterična ulja (bez terpena ili sa terpenima); koncentrati eteričnih ulja u mastima, uljima, voskovima ili slično; vodeni destilati i vodene otopine eteričnih ulja	4.431.593	3.445.523	-22,25
	UKUPNO:	4.431.593	3.445.523	-22,25



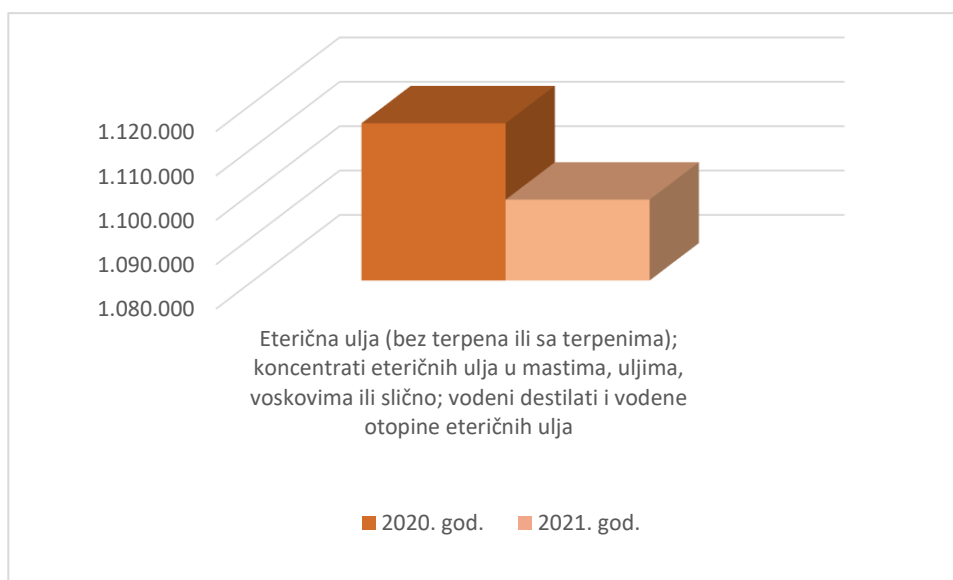
Izvoz eteričnih ulja u periodu 2020./2021. godine (u KM)				
RB	Izvozno tržište (Top 5)	2020. god.	2021. god.	Indeks promjene (%)
1.	Belgija	1.570.465	968.695	-38,32
2.	Francuska	1.102.659	828.609	-24,85
3.	SAD	458.729	485.393	5,81
4.	Hrvatska	138.601	448.038	223,26
5.	Kanada	77.500	120.499	55,48
Top 5:		3.347.955	2.851.234	-15
Ostalo:		1.083.638	594.289	-45
UKUPNO:		4.431.593	3.445.523	-22

Top izvozna tržišta u periodu 2021. god.



2. Pregled uvoznih rezultata eteričnih ulja u periodu 2020./2021. god.

Uvoz eteričnih ulja u periodu 2020./2021. god. (u KM)				
TB	Grupa proizvoda	2020. god.	2021. god.	Indeks promjene (%)
3301	Eterična ulja (bez terpena ili sa terpenima); koncentracije eteričnih ulja u mastima, uljima, voskovima ili slično; vodeni destilati i vodene otopine eteričnih ulja	1.115.412	1.098.191	-1,54
	UKUPNO:	1.115.412	1.098.191	-1,54



Uvoz eteričnih ulja u periodu 2020./2021. god.				
RB	Uvozno tržište (Top 5)	2020. god.	2021. god.	Indeks promjene (%)
1.	Hrvatska	269.555	250.365	-7,12
2.	Španjolska	195.080	213.813	9,60
3.	Srbija	164.263	209.841	27,75
4.	Austrija	128.768	136.391	5,92
5.	Indija	86.389	78.323	-9,34
Top 5:		844.055	888.732	5,29
Ostalo:		271.357	209.459	-22,81
UKUPNO:		1.115.412	1.098.191	-1,54

