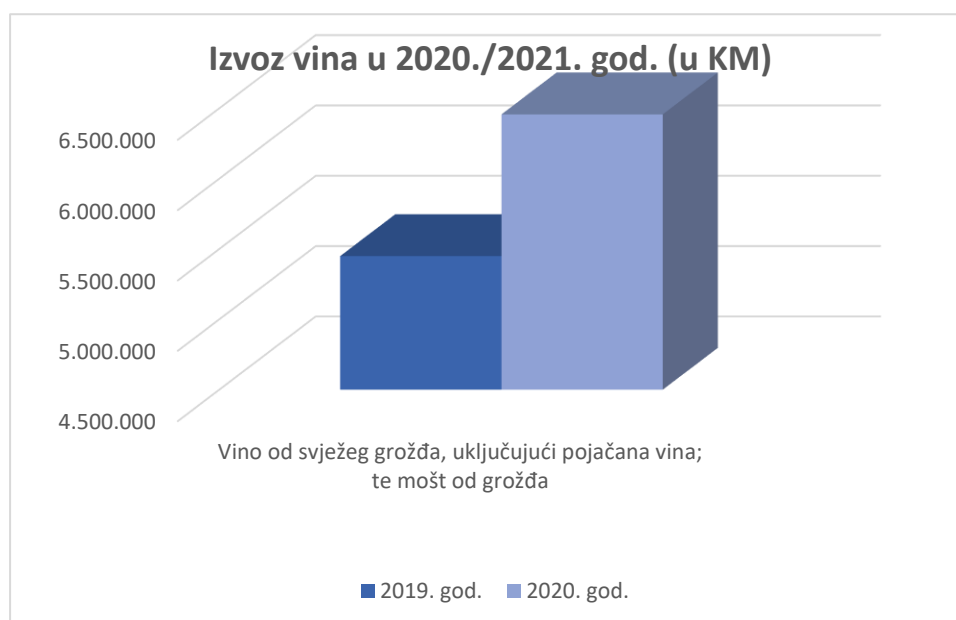


Naslov: Analiza vanjskotrgovinske razmjene vina za period 2020./2021. godine

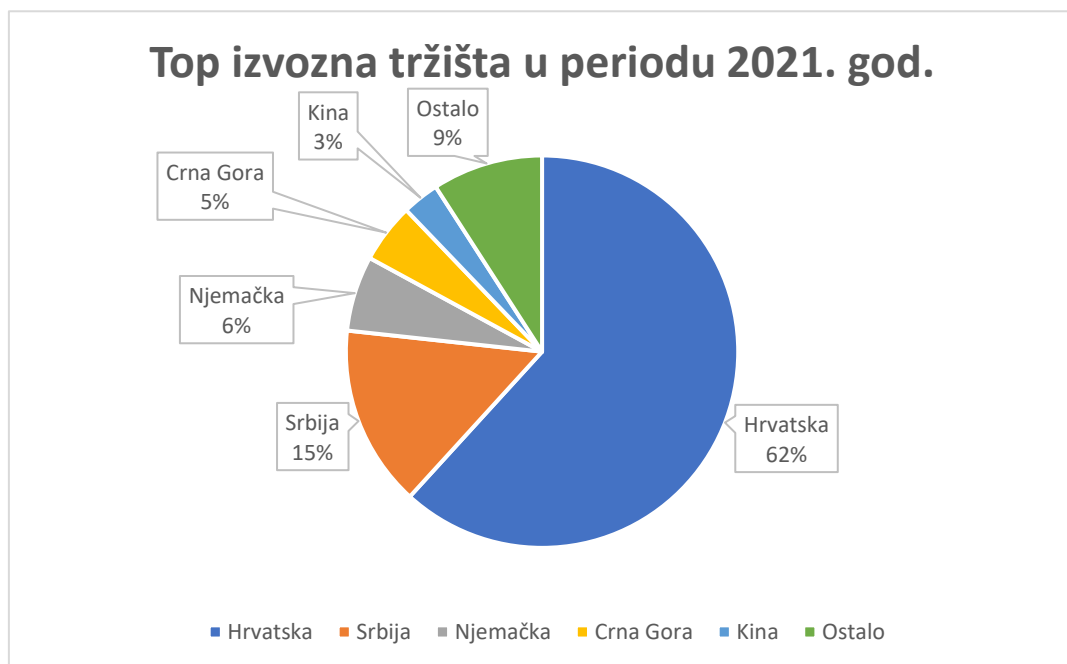
- Vrijednost izvoza vina u 2021. godini je iznosila 6.457.147 KM što je za 18,48 % više u odnosu na 2020.
- Vrijednost uvoza vina u 2021. godini je iznosila 33.662.002 KM što je za 27,47 % više u odnosu na 2020.
- Pokrivenost uvoza izvozom u 2021. je bila oko 19,2%, a u 2020. god. iznosila je 20,63%.

1. Pregled izvoznih rezultata vina u periodu 2020./2021. god.

| Izvoz vina u 2020./2021. god. (u KM) | | | | |
|--------------------------------------|--|------------------|------------------|---------------------|
| TB | Grupa proizvoda | 2020. god. | 2021. god. | Indeks promjene (%) |
| 2204 | Vino od svježeg grožđa, uključujući pojačana vina; te mošt od grožđa | 5.449.838 | 6.457.147 | 18,48 |
| | UKUPNO: | 5.449.838 | 6.457.147 | 18,48 |

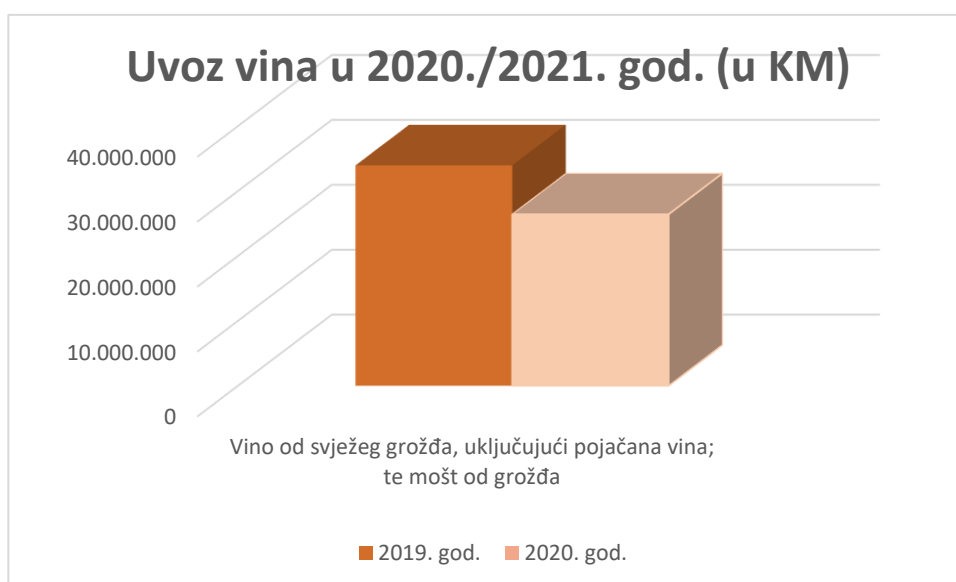


| Izvoz vina u periodu 2020./2021. godine (u KM) | | | | |
|--|-------------------------|------------------|------------------|---------------------|
| RB | Izvozno tržište (Top 5) | 2020. god. | 2021. god. | Indeks promjene (%) |
| 1. | Hrvatska | 3.346.195 | 3.988.710 | 19,20 |
| 2. | Srbija | 684.974 | 965.291 | 40,92 |
| 3. | Njemačka | 505.223 | 400.358 | -20,76 |
| 4. | Crna Gora | 22.976 | 317.142 | 1280,33 |
| 5. | Kina | 269.665 | 196.859 | -27,00 |
| Top 5: | | 4.829.033 | 5.868.361 | 22 |
| Ostalo: | | 620.805 | 588.786 | -5 |
| UKUPNO: | | 5.449.838 | 6.457.147 | 18 |



2. Pregled uvoznih rezultata vina u periodu 2020./2021. god.

| Uvoz vina u 2020./2021. god. (u KM) | | | | |
|-------------------------------------|--|-------------------|-------------------|-----------------|
| TB | Grupa proizvoda | 2020. god. | 2021. god. | Indeks promjene |
| 2204 | Vino od svježeg grožđa, uključujući pojačana vina; te mošt od grožđa | 26.406.376 | 33.662.002 | 27,47 |
| | UKUPNO: | 26.406.376 | 33.662.002 | 27,47 |



| Uvoz vina u periodu 2020./2021. god. | | | | |
|--------------------------------------|------------------------|------------|------------|---------------------|
| RB | Uvozno tržište (Top 5) | 2020. god. | 2021. god. | Indeks promjene (%) |
| 1. | Hrvatska | 7.415.208 | 10.566.636 | 42,50 |
| 2. | Srbija | 5.283.162 | 7.884.585 | 49,24 |
| 3. | Makedonija | 4.793.312 | 6.957.361 | 45,15 |
| 4. | Crna Gora | 6.228.150 | 4.025.378 | -35,37 |
| 5. | Francuska | 353.086 | 1.004.469 | 184,48 |
| Top 5: | | 24.072.918 | 30.438.428 | 26,44 |
| Ostalo: | | 2.333.458 | 3.223.574 | 38,15 |
| UKUPNO: | | 26.406.376 | 33.662.002 | 27,48 |

